









DESCRIPCIÓN BÁSICA DE LA ACTIVIDAD

	ACTIVIDAD O TIPO DE SERVICIO	SERVICIO	
	<a href="#">ESPELEOLOGÍA</a>	<a href="#">ABARO - JENTILZUBI</a>	
	DESCRIPCIÓN TÉCNICA		
<ul style="list-style-type: none"> <li>- Actividad solo apta para aventureros en busca de sensaciones fuertes.</li> <li>- Recorrido completo con multitud de dificultades que debemos de sortear.</li> <li>- Entraremos por la Sima de Abaro y saldremos por la Cueva de Jentilzubi.</li> <li>- Una zona acuática con dos rapeles y tres pasamanos bajo el intenso rugido del agua.</li> <li>- Después una zona llena de pequeños destrepes y escaladas para llegar hasta El Gran Cañon.</li> <li>- Para finalizar una zona de divertidas gateras que nos conducen por un laberinto hasta el exterior.</li> <li>- Actividad de mucha calidad y repleta de sensaciones inolvidables.</li> </ul>			
DESCRIPCIÓN FÍSICA			
<ul style="list-style-type: none"> <li>- Aproximación de unos 15 minutos hasta la boca de entrada a la cavidad.</li> <li>- Actividad física de unas 3 horas de duración.</li> <li>- Regreso de unos 10 minutos de duración.</li> </ul>			
DURACIÓN APROXIMADA		TEMPORADA	
5 horas		Todo el Año	
LUGAR DE DESARROLLO	PUNTO DE ENCUENTRO		COORDENADAS
Dima (Bizkaia)	En el Parking de la Oficina de Turismo de Dima. ( <a href="#">Google Maps</a> )		43.142223, -2.751070
TARIFAS (21% de IVA incluido)			
	PARTICULARES	GRUPOS DE ESCOLARES / ASOCIACIONES	
6-15 pax	70,00 €	65,00 €	
16-24 pax	65,00 €	60,00 €	
<i>NOTA: A los grupos de escolares, asociaciones e instituciones recomendamos solicitar un presupuesto a medida.</i>			
MAPA DE LA ACTIVIDAD			
			
			
PUNTO DE ENCUENTRO	PARKING	DESPLAZAMIENTO	2ºPARKING
			
APROXIMACIÓN/REGRESO		FIN ACTIVIDAD	

### DATOS FÍSICOS Y TÉCNICOS

Nº MÍNIMO DE PARTICIPANTES		Nº MÁXIMO DE PARTICIPANTES	
6 personas		24 personas	
NIVEL DE DIFICULTAD	EDAD MÍNIMA RECOMENDABLE	RATIO	
III – (Alto)	12 años	1 monitor por cada 8 participantes	
CAPACIDADES PERSONALES NECESARIAS			
<ul style="list-style-type: none"> <li>- Actividad adecuada para personas atrevidas, acostumbradas a realizar actividad física con frecuencia.</li> <li>- Recomendable saber rapelar o haber realizad una actividad similar anteriormente.</li> <li>- Las personas de más de 90 kg de peso deberán consultar si pueden realizar la actividad.</li> <li>- No apto para embarazadas.</li> <li>- Consultar si las personas con claustrofobia o algún tipo de discapacidad pueden realizar la actividad.</li> </ul>			
ADVERTENCIAS:			
<p><i>MUY IMPORTANTE: En cuanto se descienda el primer rapel, NADIE podrá darse la vuelta.</i></p> <p><i>L@s participantes tienen la obligación de informar a la empresa si sufre alguna discapacidad física, psicológica, sensorial, enfermedades cardiovasculares o si están embarazadas.</i></p>			
MATERIALES Y EQUIPAMIENTO			
<p>MATERIALES INCLUIDOS EN LA ACTIVIDAD:</p> <ul style="list-style-type: none"> <li>- Casco con iluminación.</li> <li>- Arnés con cavos de anclaje y descendedor tipo 8.</li> <li>- Buzo de tela.</li> <li>- Material técnico necesario para la actividad. (Cuerdas y otros materiales de seguridad)</li> </ul> <p>EQUIPAMIENTO OBLIGATORIO PARA REALIZAR LA ACTIVIDAD</p> <ul style="list-style-type: none"> <li>- Ropa vieja para poder mojar y manchar.</li> <li>- Por ejemplo: Un chándal, una sudadera y una camiseta térmica para llevar por debajo.</li> <li>- Botas de montaña en buen estado, para andar por terreno irregular y resbaladizo.</li> <li>- Toalla, ropa y calzado de recambio.</li> <li>- Una bolsa de basura para guardar la ropa mojada y manchada.</li> </ul>			
SERVICIOS INCLUIDOS		SERVICIOS NO INCLUIDOS	
<ul style="list-style-type: none"> <li>- Actividades con guías especializados.</li> <li>- Material técnico necesario para la actividad.</li> <li>- Seguro de Resp. Civil y de Asist. Sanitaria.</li> </ul>		<ul style="list-style-type: none"> <li>- Transporte durante el transcurso de la actividad.</li> <li>- Comida o agua durante la actividad.</li> <li>- Alojamiento, consultar su disponibilidad.</li> </ul>	
ÁLBUM DE FOTOS		VIDEOS DE LA ACTIVIDAD	
<a href="#">Álbum de fotos en Facebook</a>		<a href="#">Video Espeleología en Jentilzubi</a> (2011) <a href="#">Divulgación de a Espeleología</a> (2009) <a href="#">Video Espeleología en Euskadi</a> (2012)	
FOTOGRAFÍAS DE LA ACTIVIDAD			
