
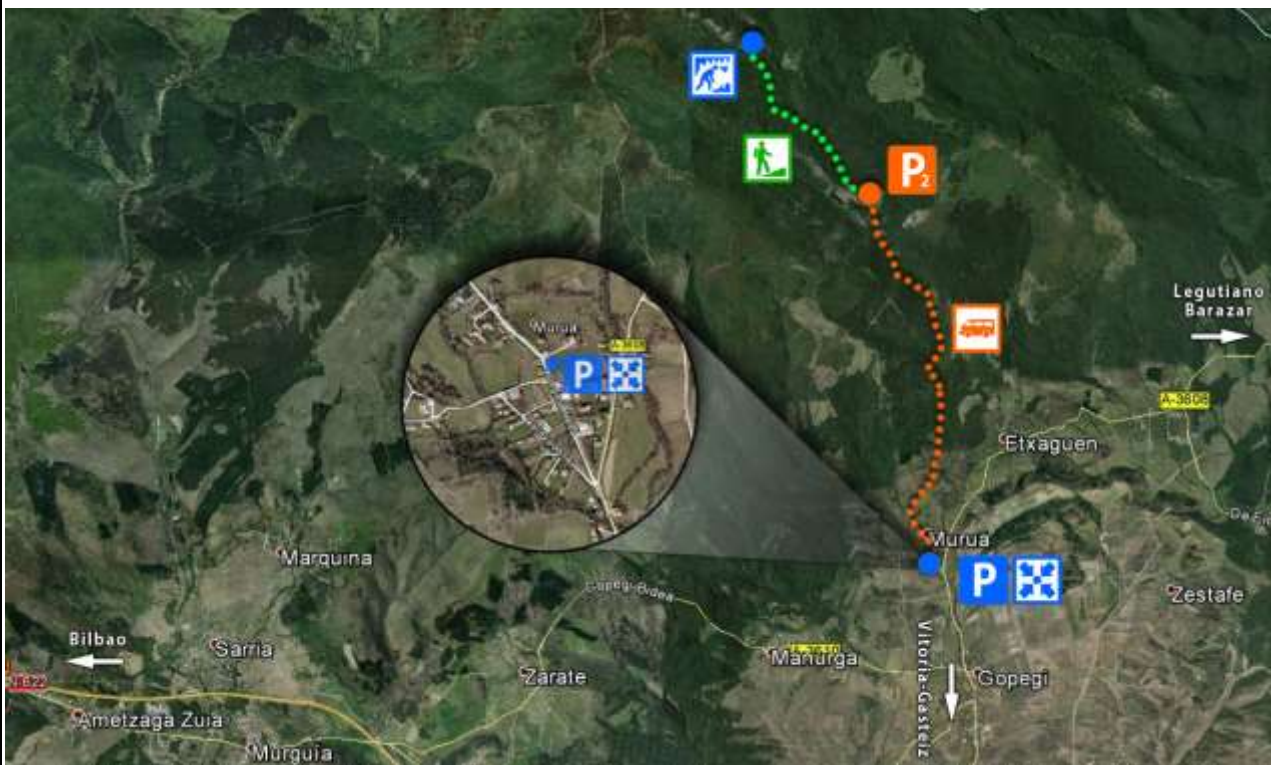









DESCRIPCIÓN BÁSICA DE LA ACTIVIDAD

	ACTIVIDAD O TIPO DE SERVICIO	SERVICIO				
	ESPELEOLOGÍA	MAIRUELEGORRETA				
	DESCRIPCIÓN TÉCNICA					
<ul style="list-style-type: none"> - Actividad completa, didáctica y llena de sensaciones nuevas. - Un recorrido lleno de paisajes sorprendentes y muy distintos entre si. - Pequeñas escaladas, destrepes, pasillos estrechos, pozos y galerías de todos los tamaños. - La mejor forma de sentirte un espeleólogo, sin apenas correr ningún tipo de riesgo. - Se puede elegir desde una visita tranquila hasta un recorrido para los más intrépidos y aventureros. - 15 kilómetros de galerías y salas adaptables a todos los niveles y para todos los gustos. 						
DESCRIPCIÓN FÍSICA						
<ul style="list-style-type: none"> - Tras la presentación nos aproximamos con los vehículos hasta el lugar donde comienza la actividad. - Aproximación de entre 40 y 50 minutos por un hermoso bosque de hayas. - Actividad física de unas 3 o 4 horas de duración. - Al finalizar la actividad regresaremos en unos 30 minutos a los vehículos. 						
DURACIÓN APROXIMADA		TEMPORADA				
5 horas		Todo el Año				
LUGAR DE DESARROLLO	PUNTO DE ENCUENTRO	COORDENADAS				
Murua - Zigoitia (Araba)	En la fuente de Murua. (Google Maps)	42.974963,-2.734925				
TARIFAS (21% de IVA incluido)						
	PARTICULARES	GRUPOS DE ESCOLARES / ASOCIACIONES				
6-15 pax	60,00 €	55,00 €				
16-24 pax	55,00 €	50,00 €				
<i>NOTA: A los grupos de escolares, asociaciones e instituciones recomendamos solicitar un presupuesto a medida.</i>						
MAPA DE LA ACTIVIDAD						
						
						
PUNTO DE ENCUENTRO	PARKING	DESPLAZAMIENTO	2ºPARKING	APROXIMACIÓN/REGRESO	INICIO ACTIVIDAD	FIN ACTIVIDAD

DATOS FÍSICOS Y TÉCNICOS

Nº MÍNIMO DE PARTICIPANTES		Nº MÁXIMO DE PARTICIPANTES	
6 personas		24 personas	
NIVEL DE DIFICULTAD	EDAD MÍNIMA RECOMENDABLE	RATIO	
II – (Medio - Bajo)	12 años	1 monitor por cada 8 participantes	
CAPACIDADES PERSONALES NECESARIAS			
<ul style="list-style-type: none"> - Actividad adecuada para personas atrevidas, acostumbradas a realizar actividad física con frecuencia. - No apto para embarazadas. - Consultar si las personas con claustrofobia o algún tipo de discapacidad pueden realizar la actividad. 			
ADVERTENCIAS:			
<p><i>L@s participantes tienen la obligación de informar a la empresa si sufre alguna discapacidad física, psicológica, sensorial, enfermedades cardiovasculares o si están embarazadas.</i></p>			
MATERIALES Y EQUIPAMIENTO			
<p>MATERIALES INCLUIDOS EN LA ACTIVIDAD:</p> <ul style="list-style-type: none"> - Casco con iluminación. - Buzo de tela. - Material técnico necesario para la actividad. <p>EQUIPAMIENTO OBLIGATORIO PARA REALIZAR LA ACTIVIDAD</p> <ul style="list-style-type: none"> - Ropa vieja para poder mojar y manchar. - Por ejemplo: Un chándal, una sudadera y una camiseta térmica para llevar por debajo. - Botas de montaña en buen estado, para andar por terreno irregular y resbaladizo. - 1 litro de agua y comida ligera. (Barritas energéticas, frutos secos o alguna pieza de fruta) - Toalla, ropa y calzado de recambio. - Una bolsa de basura para guardar la ropa mojada y manchada. 			
SERVICIOS INCLUIDOS		SERVICIOS NO INCLUIDOS	
<ul style="list-style-type: none"> - Actividades con guías especializados. - Material técnico necesario para la actividad. - Seguro de Resp. Civil y de Asist. Sanitaria. 		<ul style="list-style-type: none"> - Transporte durante el transcurso de la actividad. - Comida o agua durante la actividad. - Alojamiento, consultar su disponibilidad. 	
ÁLBUM DE FOTOS		VIDEOS DE LA ACTIVIDAD	
Álbum de fotos en Facebook		Video Espeleología en Euskadi (2012)	
FOTOGRAFÍAS DE LA ACTIVIDAD			
