









DESCRIPCIÓN BÁSICA DE LA ACTIVIDAD

	ACTIVIDAD O TIPO DE SERVICIO	SERVICIO	
	ESPELEOLOGÍA	AIXAKO ZULOA	
	DESCRIPCIÓN TÉCNICA		
<ul style="list-style-type: none"> - Actividad de nivel con varias dificultades a sortear con zonas acuáticas donde nos vestiremos el neopreno. - Zonas caóticas, pequeños destrepes, escaladas y varias gateras y pasos estrechos. - Cañon acuático en época de primavera donde realizaremos 7 rápeles de hasta 30m de longitud. - Ascenso por cuerda de 10 y 5 metros con la técnica de yumar para llegar a un pasamanos de 200m de distancia. - Saldremos a una amplia sala llena de formaciones que sorprenderán a todos los participantes. - Varias gateras y estrechos opcionales para poner a prueba nuestros instintos más salvajes. - Atrévete a explorar un mundo nuevo con nosotros. 			
DESCRIPCIÓN FÍSICA			
<ul style="list-style-type: none"> - Tras la presentación nos aproximamos con los vehículos hasta el lugar donde comienza la actividad. - Aproximación de unos 15 minutos por un delicado descenso hasta boca de la cueva. Actividad física de unas 5-6 horas de duración. Regreso de unos 10 minutos de duración. 			
DURACIÓN APROXIMADA		TEMPORADA	
6-7 horas		Todo el Año	
LUGAR DE DESARROLLO	PUNTO DE ENCUENTRO		COORDENADAS
Itziar (Gipuzkoa)	Parking junto al restaurante Itziar. (Google Maps)		43.277494, -2.331778
TARIFAS (21% de IVA incluido)			
	PARTICULARES	GRUPOS DE ESCOLARES / ASOCIACIONES	
6-15 pax	85,00 €	80,00 €	
16-24 pax	80,00 €	75,00 €	
<i>NOTA: A los grupos de escolares, asociaciones e instituciones recomendamos solicitar un presupuesto a medida.</i>			
MAPA DE LA ACTIVIDAD			
			
			
PUNTO DE ENCUENTRO	PARKING	DESPLAZAMIENTO	2ºPARKING
			
APROXIMACIÓN/REGRESO		FIN ACTIVIDAD	

DATOS FÍSICOS Y TÉCNICOS

Nº MÍNIMO DE PARTICIPANTES		Nº MÁXIMO DE PARTICIPANTES	
6 personas		24 personas	
NIVEL DE DIFICULTAD	EDAD MÍNIMA RECOMENDABLE	RATIO	
III – (Alto)	12 años	1 monitor por cada 6 participantes	
CAPACIDADES PERSONALES NECESARIAS			
<ul style="list-style-type: none"> - Actividad adecuada para personas atrevidas, acostumbradas a realizar actividad física con frecuencia. - No apto para embarazadas. - Consultar si las personas con claustrofobia o algún tipo de discapacidad pueden realizar la actividad. 			
ADVERTENCIAS:			
<i>L@s participantes tienen la obligación de informar a la empresa si sufre alguna discapacidad física, psicológica, sensorial, enfermedades cardiovasculares o si están embarazadas.</i>			
MATERIALES Y EQUIPAMIENTO			
<p>MATERIALES INCLUIDOS EN LA ACTIVIDAD:</p> <ul style="list-style-type: none"> - Casco con iluminación. - Neopreno y escarpines. - Buzo de tela. <p>EQUIPAMIENTO OBLIGATORIO PARA REALIZAR LA ACTIVIDAD</p> <ul style="list-style-type: none"> - Ropa vieja para poder mojar y manchar. - Por ejemplo: Un chándal, una sudadera y una camiseta térmica para llevar por debajo. - Botas de montaña en buen estado, para andar por terreno irregular y resbaladizo. - Toalla, ropa y calzado de recambio. - Una bolsa de basura para guardar la ropa mojada y manchada. 			
SERVICIOS INCLUIDOS		SERVICIOS NO INCLUIDOS	
<ul style="list-style-type: none"> - Actividades con guías especializados. - Material técnico necesario para la actividad. - Seguro de Resp. Civil y de Asist. Sanitaria. 		<ul style="list-style-type: none"> - Transporte durante el transcurso de la actividad. - Comida o agua durante la actividad. - Alojamiento, consultar su disponibilidad. 	
ÁLBUM DE FOTOS		VIDEOS DE LA ACTIVIDAD	
Sin álbum de fotos.		Video Espeleología en Euskadi (2012)	
FOTOGRAFÍAS DE LA ACTIVIDAD			
