












DESCRIPCIÓN BÁSICA DE LA ACTIVIDAD

	ACTIVIDAD O TIPO DE SERVICIO	SERVICIO				
	<a href="#">DESCENSO DE BARRANCOS</a>	<a href="#">DESCENSO DE BARRANCO GORGOL</a>				
DESCRIPCIÓN TÉCNICA						
<ul style="list-style-type: none"> <li>- Cañón acuático, corto, con multitud de dificultades asequibles, sencillo y estético, ideal para iniciarse en la actividad de Descenso de Barrancos.</li> <li>- Tras las presentaciones nos desplazaremos al parking que da acceso al barranco.</li> <li>- Después de preparar el material específico de la actividad, nos aproximaremos en 20 min a la entrada al barranco.</li> <li>- Iniciamos este bello descenso andando y con destrepes y saltos cortos al agua.</li> <li>- Entramos en una sección de dos rápeles cortos con posibilidad de saltos a las pozas inundadas e incluso realizar una tirolina con recepción en el agua.</li> <li>- Entramos en una zona estrecha y sombría para realizar un pasamanos de 10 metros que da acceso a un rapel de 18m.</li> <li>- A continuación, nos encontramos con un destrepe de 3 metros donde realizaremos un tobogán, que da acceso a la zona de caos de rocas y una vez llegados al puente, concluimos la actividad.</li> </ul>						
DESCRIPCIÓN FÍSICA						
<ul style="list-style-type: none"> <li>- Tras la presentación nos aproximamos con los vehículos hasta el lugar donde comienza la actividad.</li> <li>- Con una aproximación al barranco preciosa por un bosque de hayas (bosque de Betato) de 20-25 minutos de duración.</li> <li>- Actividad de entre 2 y 3 horas de duración, dependiendo del grupo y sus capacidades físicas.</li> <li>- Regreso de unos 5 minutos de duración, cuyas vistas amenizan el camino.</li> </ul>						
DURACIÓN APROXIMADA		TEMPORADA				
2-3 horas		De mayo a octubre. (En función del caudal)				
LUGAR DE DESARROLLO	PUNTO DE ENCUENTRO	COORDENADAS				
Piedrafita de Jaca (Huesca)	Área de descanso de A-136. <a href="#">(Google Maps)</a>	42.706301, -0.315038				
TARIFAS (21% de IVA incluido)						
	PARTICULARES	GRUPOS DE ESCOLARES / ASOCIACIONES				
6-15 pax	60,00 €	55,00 €				
16-24 pax	55,00 €	50,00 €				
<i>NOTA: A los grupos de escolares, asociaciones e instituciones recomendamos solicitar un presupuesto a medida.</i>						
MAPA DE LA ACTIVIDAD						
						
						
PUNTO DE ENCUENTRO	PARKING	DESPLAZAMIENTO	2ºPARKING	APROXIMACIÓN/REGRESO	INICIO ACTIVIDAD	FIN ACTIVIDAD

DATOS FÍSICOS Y TÉCNICOS

Nº MÍNIMO DE PARTICIPANTES		Nº MÁXIMO DE PARTICIPANTES	
6 personas		24 personas	
NIVEL DE DIFICULTAD	EDAD MÍNIMA RECOMENDABLE	RATIO	
I – (Iniciación)	12 años	1 monitor por cada 10 participantes	
CAPACIDADES PERSONALES NECESARIAS			
<ul style="list-style-type: none"> <li>- Imprescindible saber nadar.</li> <li>- No apto para embarazadas.</li> <li>- Consultar si las personas con algún tipo de discapacidad pueden realizar la actividad.</li> </ul>			
ADVERTENCIAS:			
<p><i>L@s participantes tienen la obligación de informar a la empresa si sufre alguna discapacidad física, psicológica, sensorial, enfermedades cardiovasculares o si están embarazadas.</i></p>			
MATERIALES Y EQUIPAMIENTO			
<p>MATERIALES INCLUIDOS EN LA ACTIVIDAD:</p> <ul style="list-style-type: none"> <li>- Casco.</li> <li>- Arnés completo de barrancos.</li> <li>- Neopreno completo. (Peto y Chaqueta)</li> <li>- Escarpines.</li> <li>- Material técnico necesario para la actividad. (Cuerdas y otros materiales de seguridad)</li> </ul> <p>EQUIPAMIENTO OBLIGATORIO PARA REALIZAR LA ACTIVIDAD</p> <ul style="list-style-type: none"> <li>- Traje de baño. (Recomendable que sea deportivo o ajustado)</li> <li>- Botas de montaña en buen estado, para andar por terreno irregular y resbaladizo.</li> <li>- Participantes con el pelo largo; es obligatorio que se recojan el pelo con una goma.</li> <li>- Toalla, ropa y calzado de recambio.</li> </ul> <p>EQUIPAMIENTO RECOMENDABLE</p> <ul style="list-style-type: none"> <li>- Camiseta térmica o de licra para vestirse por debajo del neopreno.</li> <li>- Participantes que utilicen gafas; deberían traer una cinta o goma para sujetarlas por atrás.</li> </ul>			
SERVICIOS INCLUIDOS		SERVICIOS NO INCLUIDOS	
<ul style="list-style-type: none"> <li>- Actividades con guías especializados.</li> <li>- Material técnico necesario para la actividad.</li> <li>- Seguro de Resp. Civil y de Asist. Sanitaria.</li> <li>- 21% de I.V.A.</li> </ul>		<ul style="list-style-type: none"> <li>- Transporte durante el transcurso de la actividad.</li> <li>- Comida o agua durante la actividad.</li> <li>- Alojamiento, consultar su disponibilidad.</li> </ul>	
ÁLBUM DE FOTOS		VIDEOS DE LA ACTIVIDAD	
<p>Álbum de fotos en Facebook</p>		<p>Video Barranco de Gorgol (2019) Video Barrancos en Pirineos (2019)</p>	
FOTOGRAFÍAS DE LA ACTIVIDAD			
<div style="display: flex; justify-content: space-around;">   </div>			